

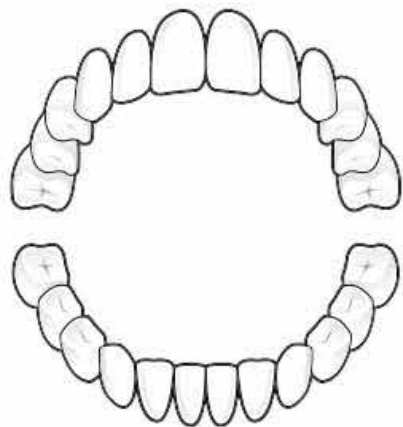


Грижете се за вашата усмивка!

Изключително важно е да се грижите за новите си зъби. Колкото по-добре се грижите за вашите импланти, толкова по-дълго ще ги ползвате. Добрата устна хигиена и редовните прегледи са гаранция за дългосрочен успех.

TePe има богата гама от специални четки, предназначени за различни видове импланти. Вашият стоматолог ще ви помогне да намерите най-подходящите продукти, отговарящи на специфичните ви нужди.

Вашите импланти:



TePe[®]

грижим се за здрави усмивки



© PLAC AID*

TePe – грижим се за здрави усмивки

TePe е Шведска компания, която произвежда висококачествени продукти за устната хигиена от 1965г. Целият процес по идеята, развитието ѝ и производството на продукта се извършва в нашите съоръжения в Malmö, Швеция. Продължителното развитие на продуктите в тясно сътрудничество със стоматологични експерти направи TePe световен лидер в производството на продукти за превантивната дентална грижа. Днес продуктите ни за орално здраве, са разпространени в петдесет страни по света.

За повече информация посетете: www.placaid.com


Plac-aid[®]
Продукти за орална хигиена

ул. Дойран 15, вх. Б, ет.3, тел: 02 / 8583272
www.placaid.com
e-mail: placaidbg@gmail.com

Find us on
Facebook

TePe[®]

грижим се за здрави усмивки



Грижа за вашите импланти

– ръководство за пациента

Повече от пет милиона импланти се поставят по цял свят всяка година.



Импланти-поддържащи мост

Импланти поддържащи моста означава, че няколко зъба са заменени с мост закрепен към края на имплантите.



TePe Implant Care™

Специална четка с уникален ъгъл, която осигурява лесен достъп до импланта от страната на езика.



TePe Implant Brush

Специалната тясна глава на четката за зъби може лесно да почисти моста, който се крепи върху имплантите от букалната страна.



със или без добавяне на венечна тъкан.



TePe Interspace™

Ъгловидната четка с остро ресно, улеснява почистването на областта, в която се съединяват венците и имплантите.



TePe Interdental Brushes

TePe междузъбните четчици ефикасно почистват страните на имплантите. Движете четката напред и назад няколко минути близо до всеки край на импланта. Вашият стоматолог ще ви помогне при избора на точната големина.



със или без добавяне на венечна тъкан.



TePe пластмасова междузъбна клечка

Изключително тънката и гъвкава пластмасова клечка е подходяща за почистване на импланти, които са разположени много близо по между си.

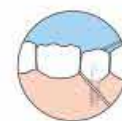


Единичен имплант

Липсващ зъб може да бъде заменен с единичен имплант.

TePe Dental Tape

Зъбният конец е идеален за употреба, там където междузъбното пространство е тясно.



Ако пък е по-голямо междузъбната четчица е по-ефикасна.

Импланти-поддържащи горните протези

този вид подвижни протези са захванати към края на имплантите.

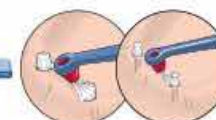


TePe Compact Tuft™

почистете около крайщата с четка за зъби под наклон Compact Tuft, която има компактно куполовидно ресно...



...или с Interspace, която е със остро ресно.



С междузъбната четка лесно се почиства под съединителната тъкан на подплатната протеза.



TePe Denture Brush

Четката за протези има много дълги и силни влакна за ефикасно почистване на горните протези.



За по-добро придържане на четката загрейте шийката ѝ под топла вода.

TePe also has a range of *extra soft* brushes for delicate gums, recommended for example after surgery.